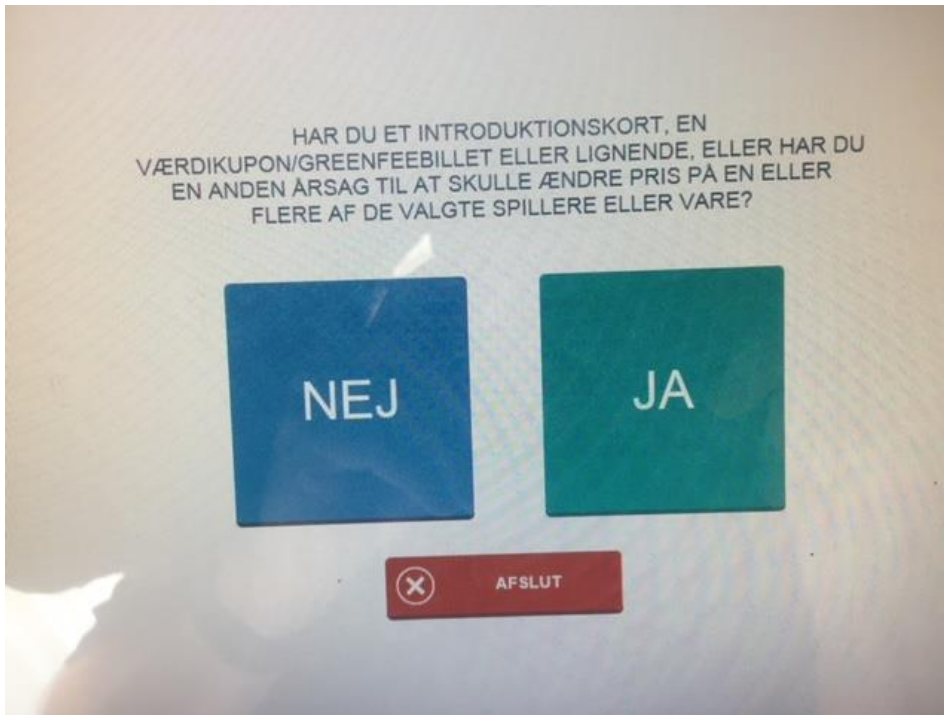
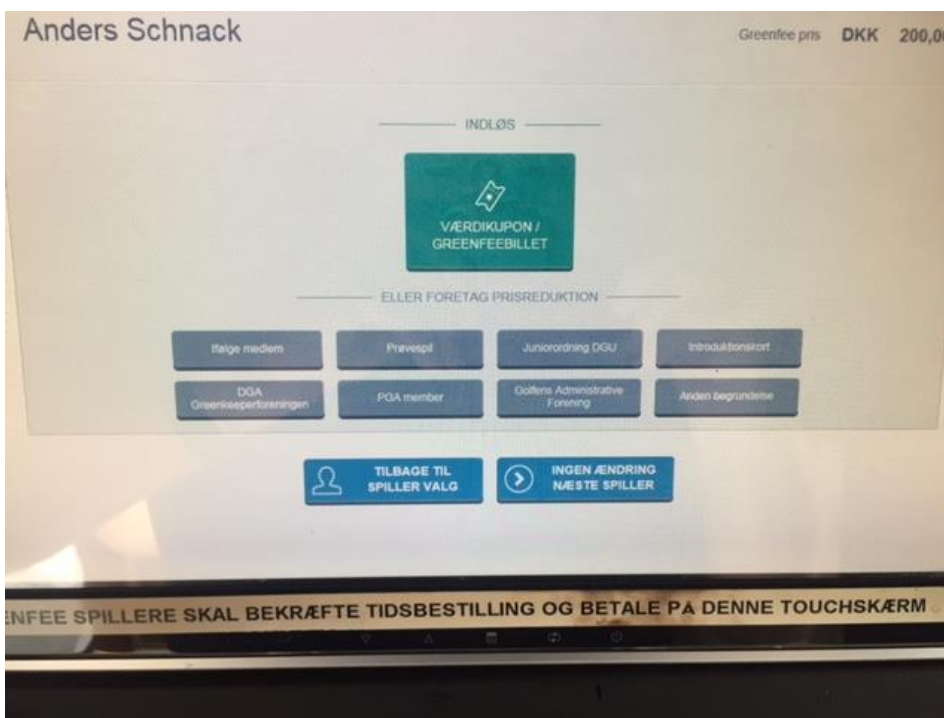


# Brug af Flex-billetter i Roskilde Golf Klub:


- Du booker en tid i Golfbox. Du vil blive registreret til en greenfee på kr. 200.-
- Du checker ind og bekræfter din tid på den højre terminal overfor sekretariatet (Betalingsterminalen).
- Du skal checke ind ved at køre dit DGU-kort gennem kortlæseren – eller ved at vælge "log in" oppe i højre hjørne af terminalens skærm.
- Du bliver guidet herfra, og du skal trykke "ja", når du bliver spurgt om du har værdikupon (se skærbillede herunder)



- Du får nu nedenstående billede, hvor du trykker på "værdikupon" øverst.



- Nu får du nedenstående billede. Her kan du holde QR-koden ind under læseren på terminalen – eller du kan indtaste den 7-cifrede kode på den elektroniske flexbillet (billede på næste side)



- Nu ændres prisen fra kr. 200.- til betaling kr. 0.-, da du har betalt med Flex-billetten.
- Der vises på din telefon hvor mange "klip" du har tilbage.
- Du kan nu fortsætte som normalt med at skrive scorekort ud.

Når du har brugt en flexbillet 5 gange kan du købe 5 nye for kr. 1.000.- i sekretariatet (mail eller ring!), eller du kan vælge at betale kr. 200 for runden på terminalen. Hvis du ønsker at betale, så svarer du blot nej til spørgsmålet om du har værdikupon etc. Så betaler du med dankort eller mobilepay.

Du kan fortsat bruge papir flex-billetter eller du kan konvertere dem til elektroniske i sekretariatet.

2020-08-18

Anders Schnack